

Cérémonie d'ouverture



Un événement communautaire passionnant pour lancer les Jeux avec une célébration spectaculaire de la cérémonie d'ouverture ! Notre rassemblement festif proposera de la musique entraînante, des plats délicieux des vendeurs locaux, et une variété d'activités engageantes pour tous les âges.

Vivez le frisson des jeux à thème sportif, profitez de performances captivantes, et connectez-vous avec d'autres passionnés de sport alors que nous nous réunissons pour honorer le début de cet événement mondial.

Le point culminant de la soirée sera de regarder la cérémonie d'ouverture en direct sur grand écran, nous permettant de partager la splendeur et l'enthousiasme alors que les plus grands athlètes du monde s'unissent dans l'esprit de la compétition.

Ne manquez pas cette opportunité de célébrer avec vos amis, votre famille et vos voisins, et de faire partie d'une journée mémorable remplie de joie et de fierté communautaire !

La cérémonie d'ouverture peut être organisée en plusieurs phases. Vous pouvez choisir de ce guide les stratégies qui vous sont adaptées.

On vous propose le format suivant :

Phase 1 : défilé (30 à 40 minutes)

Phase 2 : festival (1 à 2 heures)

Phase 3 : zone de jeux et/ou zone sportive / zone de sports inclusifs (1 à 2 heures)

Phase 4 : Rassemblement et remise des prix (30 à 40 minutes)

Phase 5 : Diffusion de la cérémonie d'ouverture ou retransmission des compétitions (2 à 3 heures)

Vous pouvez changer l'ordre et le nombre de phases à votre gré, par exemple : Il peut y avoir une Phase 2 et une Phase 3 séparément selon le temps et la disponibilité des personnes, il peut y avoir seulement la Phase 2 et non 3 ou Phase 3 et non 2, etc.

Accueil et rassemblement

Commencez votre événement en incorporant certaines de ces suggestions pour susciter l'enthousiasme de tout le monde à l'idée de passer un bon moment ensemble. Cette partie prépare le terrain pour la suite de l'événement. Sélectionnez et organisez ce qui convient le mieux à votre contexte.

- Accueillir chacun dans une atmosphère ouverte et chaleureuse
- Expliquez le contexte de l'événement et ce à quoi les participants peuvent s'attendre
- Discours d'ouverture d'un politicien local ou d'un membre de l'administration, d'un athlète actif ou retraité, d'une célébrité locale, ...
- Présentation de danses ou de chants locaux
- Chanter l'hymne national ensemble
- Aperçu du programme à venir – Donner aux gens des options et la liberté de choisir les activités
- Choisir d'autres activités en fonction de votre contexte et de vos préférences

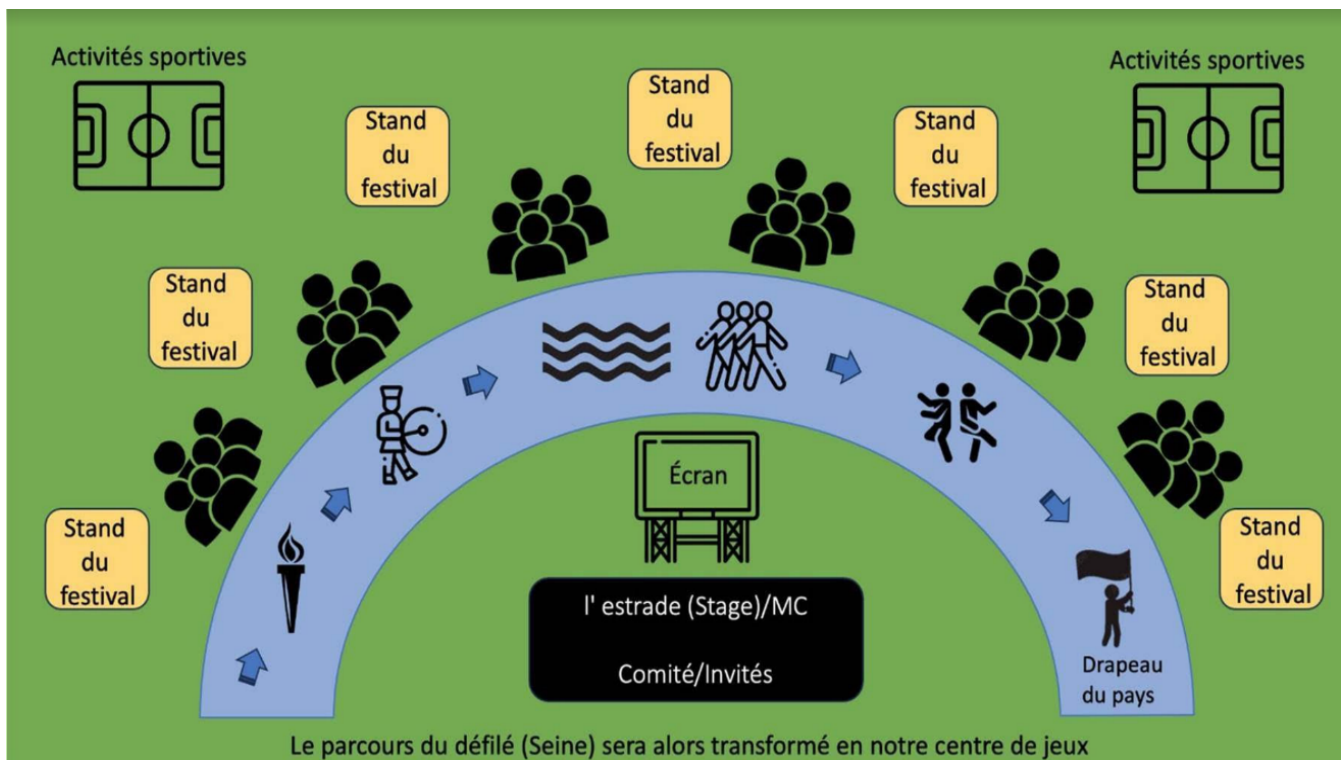


Défilé

Toute la communauté est invitée à se rassembler dans un espace public pour regarder le défilé, similaire à celui sur la Seine quelques heures plus tard. Un maître de cérémonie (MC) présente chaque groupe du défilé tandis que la foule applaudit.

Le défilé peut être mené par le drapeau national suivi de leaders communautaires /des sportifs / etc. Chaque communauté détermine l'apparence de son défilé. Il y aura des tenues traditionnelles et une célébration de tout ce qui est français et apprécié par les les habitants.

- Il peut y avoir des danseurs / gymnastes / équipes sportives / guides et scouts / groupes communautaires / écoles / etc. Chaque groupe est reconnu et célébré. Nous voulons mettre en avant que dans le défilé et l'activité suivantes, les participants sont les stars.
- Les leaders locaux accueillent tout le monde et prononcent un discours. À la fin, une personnalité locale arrive avec une torche et si possible, un chaudron est allumé.
- Les discours d'athlètes (enregistrements de discours d'athlètes locaux ou internationaux) peuvent être un bon moyen de mettre en valeur leurs héros et d'engager la communauté.
- Le maître de cérémonie guidera le programme en donnant des détails clairs sur le déroulement et incluant une invitation à la cérémonie de clôture.



Festival

Opportunité :

Une petite fête communautaire amusante qui rassemble les gens du quartier. Une transition de l'isolement à l'engagement vers une expérience d'une véritable communauté où les gens se retrouvent et s'apprécient mutuellement.

Pré-requis :

- Prétexte significatif (célébrer les événements sportifs majeurs - globaux, continentaux ou nationaux) ;
- Accueil et invitation à la célébration ;
- Hospitalité, générosité et gentillesse ;
- Gratuit et inclusif ;
- Jeux sélectionnés avec sensibilité en fonction de la dynamique du groupe et de leurs interactions ;
- Accent mis sur la célébration communautaire et la réflexion ;
- Aucun autre engagement communautaire en conflit avec la date ;
- La vie de l'équipe en tant que modèle ;
- Environnement ouvert ;
- Étapes suivantes clairement établies.



Processus :

Engagement :

Jeux faciles à jouer ou à regarder - Un maître de cérémonie (MC) pour fournir des informations sur le déroulement de la journée.

Participation :

Créer un sentiment d'appartenance - que tout le monde se sente vu et aimé, en particulier les enfants.

Célébration :

Exploiter l'enthousiasme croissant pour la communauté durant le festival pour créer une communauté qui va perdurer.

Activités :

Phase 1 - Engagement

Choisissez des activités qui invitent et motivent les gens à se joindre à vous. Elles doivent être faciles à comprendre et ne nécessitent aucune connaissance pré-requise du jeu. Voici quelques exemples :

Dedans/Dehors

Invitez tous les joueurs à se placer en cercle et à se tenir à une corde. Placez ensuite la corde au sol - ce qui représentera votre étang.

Quand l'animateur du jeu dit "Dedans" - tous les joueurs sautent en avant par-dessus la corde pour rentrer dans l'étang. L'animateur du jeu dit "Dehors" - tous les joueurs sautent en arrière par-dessus la corde vers l'extérieur de

l'étang.

Le leader du jeu peut également faire le contraire de ce qu'il dit. Les joueurs doivent toujours suivre ce qu'il dit et non ce qu'il fait.


Les joueurs qui font une erreur sont éliminés et on leur demande d'entrer à l'intérieur de l'étang pour être des juges qui vérifient si les participants restants ont fait des erreurs.

Jeux de parachute

Il existe de nombreuses versions de jeux avec parachutes. Quelques options :

- Déplacez le parachute de haut en bas pour créer une grande forme demi-ronde.
- Bougez le parachute de haut en bas. Le leader du jeu appelle ensuite différentes personnes, par exemple "toutes les personnes portant des lunettes". Tous les participants qui portent des lunettes et qui appartiennent donc à la catégorie





appelée traversent le parachute en courant sous le parachute jusqu'à l'autre côté et saisissent à nouveau le parachute dans une nouvelle position.

- Bougez le parachute et ajoutez une ou plusieurs balles légères sur le dessus. Essayez de faire bouger la balle en cercle.
- "Le chat et la souris" - Demandez à un joueur d'être le chat et de se tenir au-dessus du parachute. Demandez à un autre joueur d'être la souris et de passer sous le parachute. Les autres joueurs font monter et descendre le parachute pendant que le chat essaie d'attraper la souris.
- ...



Phase 2 - Coopération

Dans cette phase, choisissez des jeux qui nécessitent de jouer avec d'autres personnes. Cela contribuera à créer un sentiment de coopération et d'appartenance. Voici quelques exemples :

Courses de relais

- Course à trois jambes ;
- Course relais avec une éponge et de l'eau ;
- Course aux œufs ;
- ...

Tir à la corde

Comment jouer : Un nombre égal de joueurs prend chaque extrémité de la corde. Les joueurs commencent à tirer la corde au signal du juge. Chaque joueur tire vers l'arrière aussi fort qu'il le peut. Les équipes continuent de tirer jusqu'à ce que le centre de la corde (marque de ruban) franchisse le point de référence du juge.

Ballon en l'air

Comment jouer : Regroupez les joueurs et défiez-les de garder le ballon en l'air en le tapotant. Donnez aux joueurs une limite de temps, par exemple deux minutes, ou fixez un nombre de tapotements à atteindre et voyez s'ils peuvent y parvenir.

Danse (traditionnelle, célèbre ou courante) dans la communauté)

Phase 3 – Célébration

Cette phase met l'accent sur la construction d'un sens de la communauté et utilise des activités amusantes que tous les participants ont plaisir à pratiquer ensemble. Voici quelques exemples :

- Danse de groupe (tout le monde est invité à apprendre quelques pas de danse et à danser ensemble ensuite) ;
- Hokey-Cokey (se tenir en cercle avec d'autres danseurs et suivre les instructions de la chanson) ;
- ...

Posture :

- Un engagement de notre part dans la communauté locale avec une vision de servir ;
- Une réponse aux besoins de la communauté ;
- Une célébration et du plaisir pour tous les groupes d'âge et toutes les familles ;
- Les participants sont les stars, pas le divertissement ;

Suggestions de stands de festival :

- Trampolines,
- Sculpture de ballons,
- Compétences de cirque,
- Artisanat,
- Nourriture et boissons,
- Maquillage,
- Aire de repos,
- Jeux de société et de cartes,
- Bulles,
- Assiettes chinoises,
- Décoration de biscuits,
- Bricolage de cartes,
- Lancer de fléchettes, ...



Suivi :

Après le festival, il y a une invitation à participer à une autre activité dans la communauté.

Les connexions établies se transforment en relations et en futurs partenariats. Les individus peuvent discuter de futurs projets, événements et autres activités sociales et communautaires.



Zone sportive

Des matchs, petites compétitions et des ateliers se déroulent ici, organisés par des clubs sportifs locaux. Les activités peuvent explorer des sports individuels tels que le saut, la course, le lancer de disque et le tir à l'arc ainsi que des sports collectifs comme le football, le basketball, le volleyball, le badminton, etc.

Cette zone donne une opportunité pour présenter et découvrir ces différents sports pour les enfants, les adolescents et toute personne souhaitant pratiquer un sport.

Nous recherchons des joueurs talentueux dans le cadre du suivi du projet, avec pour objectif de les intégrer dans les clubs locaux ou bien créer de nouveaux clubs et équipes sportives si besoin.

Stands de la zone sportive

Nous visons à créer un espace dédié où les clubs sportifs et les associations locales pourront présenter leurs activités et ainsi permettre aux gens de se connecter avec eux. Ici, différents sports et compétences seront enseignés, offrant un large éventail d'opportunités pour tous les participants. Des compétitions seront organisées, accompagnées d'évaluations techniques par des coaches expérimentés, afin de repérer les joueurs talentueux.

Il peut y avoir également des séances de fitness et des opportunités d'organiser des compétitions de Ping-Pong, Spikeball, fléchettes, etc.

Ce lieu se veut un point de rencontre pour tous ceux qui souhaitent découvrir, apprendre et s'engager dans diverses activités sportives.



Rassemblement, remise de prix et clôture



A l'image des événements sportifs majeurs, il est toujours agréable de récompenser les efforts des différents participants mais aussi des gagnants des compétitions qui sont organisées durant la journée.

Aussi pensez à :

- Invitez une célébrité, un athlète ou un fonctionnaire local à prononcer un discours officiel et à parler de l'importance du sport pour la société.
- Encourager les participants à se rapprocher des différents clubs et associations sportives présentes pour s'inscrire et continuer de participer au sport qui les intéresse.
- Informer les participants et les spectateurs des prochains événements qui seront organisés et les inviter à participer en les défiant pour la prochaine fois d'inviter au moins un ou une ami (e).
- Présenter une danse locale ou inviter les participants à danser ensemble.
- Présenter les équipes et athlètes qui ont gagné les compétitions et leur remettre les prix (médailles et trophées).



Zone de sports inclusifs

Sports adaptés :

Choisissez un sport et adaptez-le pour qu'il soit inclusif pour toutes les capacités, par exemple :

- Choisissez une balle plus grande pour qu'elle soit plus facile à frapper/kicker/attraper ;
- Utilisez un filet de volleyball plus bas ;
- Augmentez la taille et le nombre de cibles ;
- Placez la balle sur un support pour qu'elle reste immobile et plus facile à frapper ;
- Jouez à des jeux sur une table pour que les gens puissent jouer en position assise ;
- Jouez de manière coopérative pour voir combien de passes vous pouvez faire, au lieu de compter les buts marqués ;
- Utilisez des balles de couleur vive ou sonores pour les personnes ayant des difficultés de vision ou de concentration.


Goalball

Goalball est un sport à trois contre trois pour les joueurs malvoyants ou qui portent tous des cache-yeux et jouent avec une balle contenant une clochette interne pour l'entendre et la localiser pendant le jeu.

Organisez une activité mini-Goalball :

Formez un cercle avec les jambes écartées et les pieds se touchant. Tout le monde ferme les yeux ou les couvre avec





des cache-yeux ou une écharpe. Les joueurs roulent la balle à clochette autour/à travers le cercle. Perdez un point si la balle passe entre vos jambes !

Volley Assis

Volley Assis est un sport à six contre six pour les joueurs ayant une mobilité réduite ou nulle des membres supérieurs et inférieurs.

Essayez un mini-jeu :

Gonfler plusieurs ballons. Asseyez les joueurs sur le sol en formant un cercle. Les joueurs travaillent ensemble pour essayer de garder un ballon en l'air le plus longtemps possible. Augmentez le nombre de ballons ou introduisez une balle légère pour rendre le jeu plus difficile. Divisez le cercle en deux pour introduire le concept de deux équipes jouant l'une contre l'autre.

Zone de détente

Pour certaines personnes, notamment celles ayant des troubles autistiques ou ayant des besoins complexes, la surstimulation peut entraîner une anxiété extrême et des problèmes associés. Ces personnes peuvent donc avoir besoin d'un endroit sûr pour s'échapper et se calmer. Créez un espace sûr avec des poufs et des tapis doux pour créer un environnement où les gens peuvent s'asseoir/se coucher dans un cadre plus confortable et moins chargé. La zone pourrait être située dans un gazebo et être gérée par des adultes ayant des dons pastoraux, et vérifiée par le casier judiciaire (CRB) pour maintenir des procédures de sauvegarde appropriées.



Zone de jeux

Pour ceux qui ne sont pas trop intéressés par les activités sportives, il est possible d'inclure des compétitions non sportives comme des performances, chants et danses.

Pendant le déroulement du programme, nous recherchons des leaders potentiels pour de futurs jeux pour enfants.

Stands des jeux pour enfants

C'est un programme pour enfants utilisant les jeux pour faire participer les enfants, les adolescents et les familles, les incitant à s'amuser, apprendre et profiter ensemble.

Le principe de la zone des jeux est d'inclure tout le monde. Étant donné que les intérêts varient d'une personne à l'autre, certains peuvent préférer la lecture ou les arts créatifs au sport, ou encore apprécier des activités en famille tels que des jeux. Pour répondre à cette diversité de goûts, il est préférable de proposer une variété d'ateliers et de stands. Ainsi, chacun pourra trouver une activité qui l'intéresse et profiter pleinement de l'événement. En diversifiant les options, on s'assure que tout le monde, quels que soient ses centres d'intérêt, se sente inclus et passe un bon moment.

Activités :

- Dedans/Dehors ;
- Volley-ball avec ballon d'eau ;
- Limbo ;
- Jeux avec un parachute ;
- Courses en sac ;
- Course à l'œuf et à la cuillère ;
- Course à trois jambes ;
- Tir à la corde géante ;
- Garder un grand ballon de plage en l'air ;
- Danse ;
- Karaoké ;
- ...



Retransmission des épreuves



Opportunité :

Offrir une atmosphère sûre, amusante et engageante pour que les gens puissent profiter de regarder un match de sport, une cérémonie ou un événement afin de tisser des liens à travers la célébration et une passion commune.

Pré-requis :

1. Prétexte significatif (ce qui nous rassemble, par exemple : célébrer les événements sportifs majeurs - global, continental ou national) ;
2. Hospitalité (créer une ambiance familiale), générosité et gentillesse, être prêt à atteindre les gens ;
3. Doit être gratuit et inclusif pour tous les supporters, nationalités, capacités ;
4. Une atmosphère de célébration et de comportement non conflictuel entre les supporters, avec une emphase sur la célébration et le plaisir ;
5. Bonne connectivité, équipement technologique approprié, abonnements mis à jour, chaînes et législations correctes concernant le nombre de spectateurs ;
6. Considérer les snacks si possibles financièrement et logistiquement ;
7. Assurez-vous que l'espace est accessible à tous ! Accessible aux fauteuils roulants ? Sous-titres pour les malentendants, audio approprié pour les malvoyants, etc. ;
8. Une excellente façon d'éduquer les gens sur un sport nouveau ou différent à travers l'enseignement/les jeux, incluant les règles, l'histoire, les joueurs ou les équipes ;
9. Utiliser les jeux ou événements internationaux pour apprendre et apprécier la diversité des autres cultures - demander aux personnes d'un pays participant de partager certaines de leurs traditions ? Nourriture ? Chants, jeux, anecdotes, histoires, etc.



Processus :

Avant l'événement :

- Confirmer et respecter les législations sur le nombre de spectateurs (privé ou public) ; règles concernant la promotion de l'événement - par exemple, affiches publiques, médias sociaux, etc., seulement le bouche-à-oreille, et si des publicités peuvent être diffusées ou non ;
- Cibler les invitations à des groupes spécifiques tels que les étudiants ou à tout le monde, y compris les familles ;
- Installer l'écran, l'audio et l'emplacement.

Pendant l'événement :

- Envisager d'avoir une équipe qui se concentrera sur la logistique technique en s'assurant de la qualité audio, la langue du commentaire, les sous-titres, l'interprétation en langue des signes, ou un soutien supplémentaire pour les personnes handicapées ;
- Envisager une équipe qui animera un jeu d'introduction pour se rencontrer et se saluer - pour se connecter avec les autres ;
- Avoir des membres de l'équipe qui se concentreront sur l'hospitalité et l'accueil (préparer de la nourriture et des boissons pour tout le monde, accueillir les gens et engager la conversation - surtout avec ceux qui viennent seuls...).


Suivi après l'événement :

- Inviter les gens à la prochaine fête de visionnage ou à un autre événement ;
- Planifier des activités de suivi à l'avance qui conviennent aux personnes que vous invitez.

Activités :

Envisager ces activités à un moment approprié - avant le match, à la mi-temps, ou après le match/l'événement :

- Peut-être partager un repas ou des rafraîchissements légers ;
- Quiz - sur le sport ou les pays participants ;
- Montrer un témoignage vidéo d'un athlète/inviter un(e) athlète (ancien(ne)) à parler ;

- 
- Des jeux ou des activités ludiques (jeux de brise-glace, petits défis, séance d'exercice rapide de 5 minutes ou étirements...).

Posture :

- Chaleureuse, accueillante, pleine d'hospitalité, de célébration et de plaisir.
- Choisissez des jeux appropriés pour le groupe cible - étudiants, familles entières, groupe de jeunes, groupe d'hommes, groupe de femmes, etc.

